

FEST SPIEL STERNE

❶ Das quadratische Blatt mit einer Ecke nach unten legen und diagonal falten.

❷ Das Blatt wieder öffnen und die rechte Seite zur Mittellinie falten.

❸ Das Blatt um 180° drehen und wieder die untere rechte Seite zur Mittellinie falten.

❹ Die rechte Seite oben zur Mitte falten.

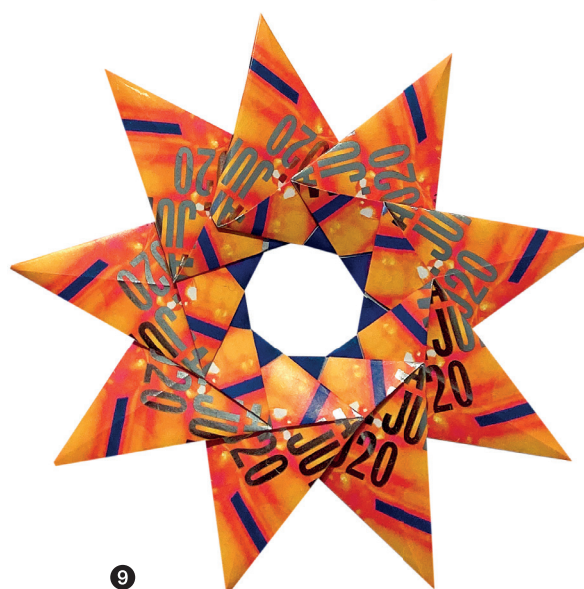


❺ Das Blatt wenden, sodass die geschlossene Spitze nach unten zeigt.

❻ Die untere Spitze nach oben falten, sodass die Ecken rechts und links die Enden der Faltlinie bilden.

❼ Die obere Faltklappe öffnen (Schritt 4). Fertig ist die erste Sternzacke.

❽ Insgesamt 9 Zacken falten und immer eine in die andere schieben, die kleine Spitze in die größere und die Faltklappe schließen.

❾ Fertig ist der Fest Spiel Stern!



Sendet uns die Fotos eurer Sterne an pr@schlossfestspiele.de oder postet diese mit #FestSpielSterne und taggt uns auf Instagram (@ludwigsburgfestival) und Facebook (#LudwigsburgFestival).